

Estimados estudiantes del Instituto Universitario de Tecnología Pedro Emilio Coll:

Pensando en brindarte más comodidad, ponemos a tu disposición **Portal de Pagos Mercantil**, diseñado para realizar tus pagos con tus **Tarjetas de Débito Llave Mercantil o Tarjetas de Crédito VISA Y MASTER CARD de cualquier Institución Financiera**.

Para ingresar al Portal de Pagos, accede a la dirección **www.portaldepagosmercantil.com** y comienza a disfrutar de todos sus beneficios.

Beneficios

- Disponible cuando y donde lo necesites, en cualquier computador con acceso a internet, sin necesidad de trasladarte ni al Banco **ni al Instituto**. Esto te hará más cómodo realizar tus pagos.
- Seguro y confiable, con el respaldo que te ofrece uno de los principales bancos del país.
- NO será necesario reportar el pago.


¿Cómo registrarte en el Portal de Pagos Mercantil?

- Ingresa a **www.portaldepagosmercantil.com** y haz clic en el botón **"Regístrate"**. Solo necesitas una dirección de correo electrónico y completar los datos solicitados en la pantalla.
- Al recibir el correo electrónico debes validarlo y ya podrás usar el servicio de manera inmediata.



¿Cómo usar el Portal de Pagos Mercantil?

- Ingresa al portal colocando tu dirección de correo y contraseña.
- Busca al **IUTPEC**, ubicado en la Categoría **"Colegios, Universidades y Otros Inst. Educativos de Enseñanza"** y haz clic en el botón **pagar**. Debes ampliar la categoría para visualizar todas las empresas.



- Posteriormente deberás seleccionar el servicio a pagar y completar todos los datos que solicita el sistema y hacemos clic en **Continuar**:

Selección del Servicio

Selecciona el servicio que deseas pagar

Servicio:

Datos del Servicio




Ingresa los datos solicitados correspondientes al pago.

Contrato

Cédula del Alumno

Nombre y Apellido del Alumno

FORMAS DE PAGOS ACEPTADAS

- A continuación debes colocar el monto a pagar y **"Continuar"**. Se mostrará una pantalla de verificación con la información del pago. Revisa cuidadosamente los datos y, si estás de acuerdo, haz clic en **"Pagar"**.
- Elige la forma de pago: **Tarjeta VISA, MASTER CARD o Tarjeta de Débito Llave Mercantil**. Finalmente, el sistema mostrará una pantalla con la confirmación de los pagos, para imprimir y guardar en tu historial si lo deseas. No será necesario ya que la empresa podrá visualizar el respectivo reporte a través del Módulo para Empresas del Portal de Pagos Mercantil.

Para más información

Para obtener más información y detalles puedes ingresar a la sección de preguntas frecuentes en la página web del portal www.portaldepagosmercantil.com o comunícate con la Administración del **IUTPEC**.